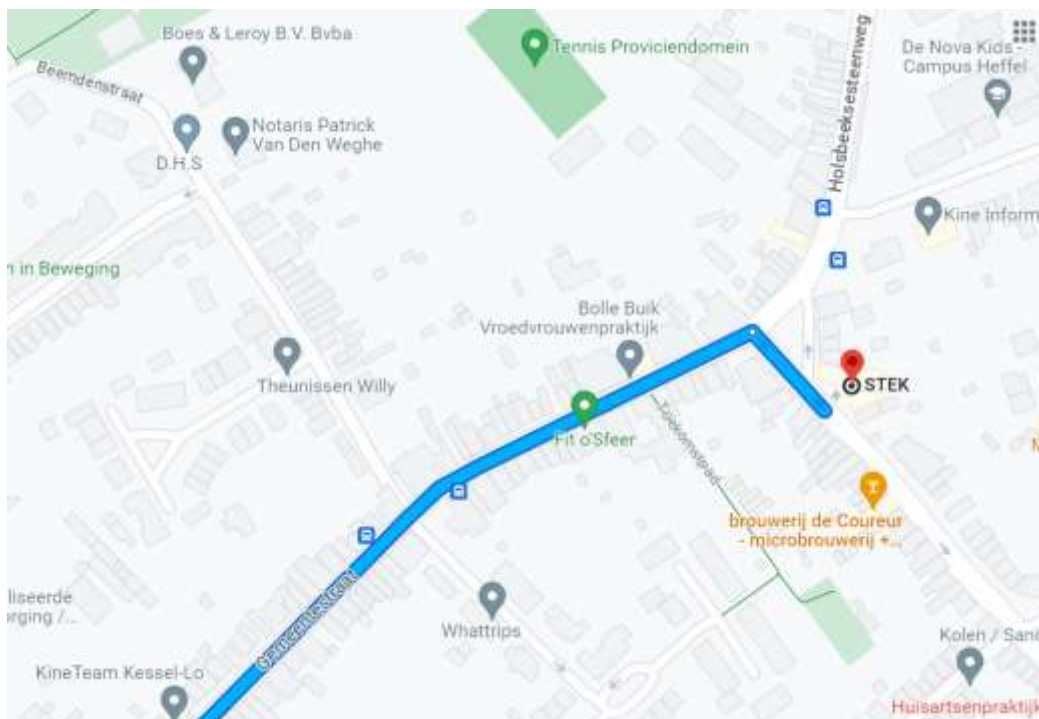


# Informatie over bereikbaarheid AUTO

Het adres van de praktijk is **Gemeenteplein 26 in Kessel-Lo (Leuven)**. De ingang van de praktijk is echter gelegen ter hoogte van Borstelstraat 2. De Borstelstraat ligt naast het Gemeenteplein.

De makkelijkste manier om met de auto naar de praktijk te rijden is door de Gemeentestraat of Holsbeeksesteenweg te volgen en de Borstelstraat in te rijden. Zie plan.

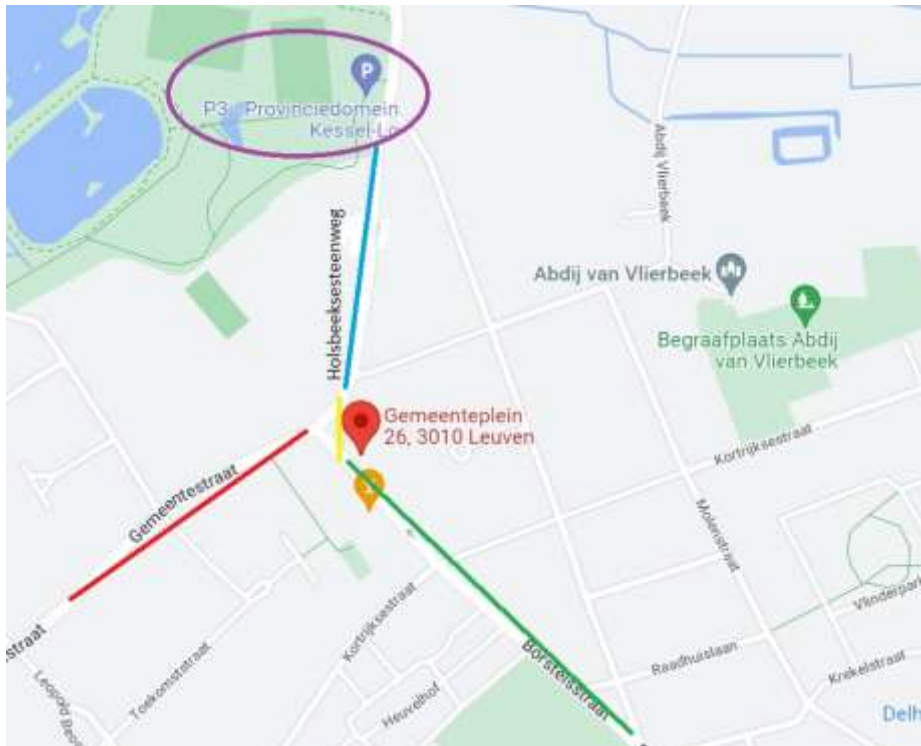


De Borstelstraat is een éénrichtingsstraat. Je mag van de Gemeentestraat de Borstelstraat inrijden, niet meer vanaf de Diestsesteenweg (de verkeerssituatie is veranderd!).

In de omliggende straten kan je gratis parkeren. In sommige straten dien je een **blauwe schijf** te leggen, dus het is best om deze steeds te leggen. Dan ben je zeker dat je geen boete krijgt.

Een overzichtje van waar je kan parkeren staat op de volgende pagina.

Overzicht parkeergelegenheid (straten in kleur + parking provinciedomein)



- **GROEN:** Je kan parkeren in de Borstelstraat.
- **GEEL:** Zie afbeelding hieronder. Als je net voor de ingang van de praktijk bent (rode pijl wijst het praktijkgebouw aan), kan je parkeren in een doodlopend stukje aan het Gemeenteplein. Je moet dus meteen links inslaan voor het praktijkgebouw. Hier is vaak parking. Het stukje ziet er zo uit (rood omcirkeld):

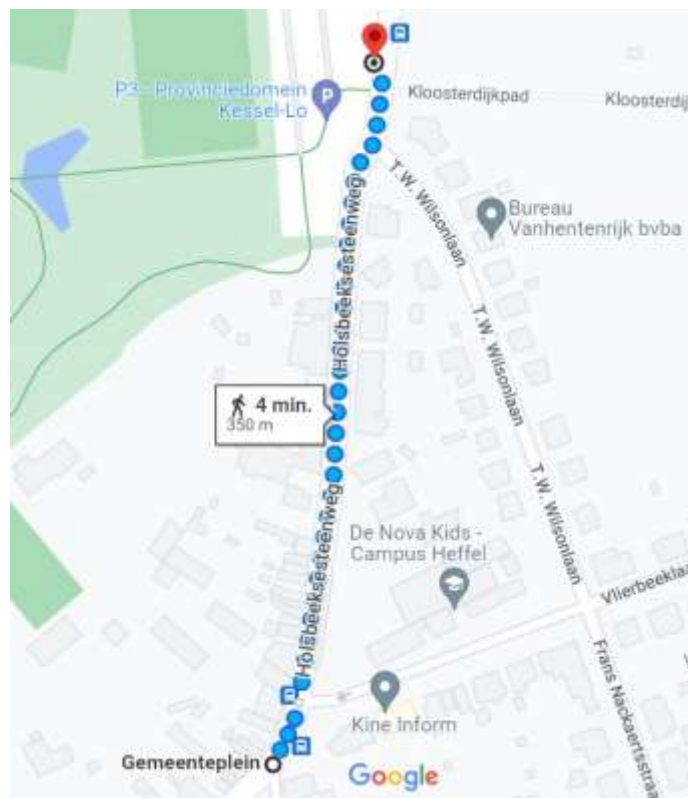


Parkeer niet op de parkeerplaatsen die rood gearceerd zijn, deze zijn voorbehouden voor elektrische auto's. Let op: als je in deze straat parkeert, moet je er achterwaarts weer uitrijden.

- **ROOD:** Je kan parkeren in de Gemeentestraat.
- **BLAUW:** Je kan parkeren op de Holsbeeksesteenweg.
- **PAARS:** Als het niet lukt om in de omliggende straten parking te vinden, of je wil de zoektocht niet aangaan, kan je parkeren op **Parking 3 van het Provinciaal Domein Kessel-Lo**. Parkeren is betalend van 1 april tot en met 30 september (steeds €3), buiten die maanden is het gratis. De parking ziet er zo uit:



Je kan binnen en buitenrijden door de rechtse poort. Vanaf de parking is het 4 min wandelen naar de praktijk. Je volgt hiervoor de Holsbeeksesteenweg (zie plan hieronder).



## Wat doen als je bij de praktijk toekomt?

De ingang van de praktijk ziet er zo uit:



Als je de **eerste keer** bij STEK toekomt mag je aanbellen (de bel bevindt zich op een staander meteen rechts als je binnenstapt). Je mag ook een sms sturen waarin staat dat je er bent. Je wordt bij de deur of in de inkomhal opgehaald.